



Vive la rentrée !



« Afin de vivre cette nouvelle année scolaire dans les meilleures conditions, vous trouverez ci-dessous quelques éléments et objets que nous souhaiterions voir à la disposition des enfants. Le matériel demandé ne doit certainement pas être neuf. Dans la mesure du possible, les enfants seront munis de ce matériel dès la rentrée. »



Conseil :

Veillez à avoir un cartable « à bretelles » et assez grand pour contenir les fardes.

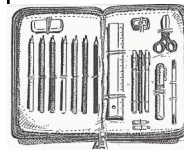
N'ACHETEZ PAS DE JOURNAL DE CLASSE (il est fourni par l'école).

Dans un petit plumier :

- 3 crayons « ordinaires » .
- une gomme
- des crayons de couleur


Et si tu es en deuxième année, ajoute :

- 4 bics (bleu, noir, vert, rouge) ou un bic à 4 couleurs.
- Et en cours d'année, un stylo à encre, des cartouches et un effaceur.



Dans une trousse de bricolage :

- des marqueurs
- 2 pots de colle (pas de colle de « couleur »)
- une paire de ciseaux à bouts ronds.
- un taille-crayons avec réservoir.
- 2 « fluos ».




Fournitures diverses :

- Un paquet d'environ 50 pochettes plastiques perforées A4 .
- Une farde à élastiques FORMAT A4 (avec rabats)
- Une latte RIGIDE de 30cm MAXIMUM.
- Une ardoise avec 2 marqueurs style « velleda » NOIRS ou BLEUS et un petit chiffon.
- Une boîte de mouchoirs en papier.



* N'oubliez pas aussi de prévoir à la maison du papier à recouvrir (au choix) ,des étiquettes et du papier adhésif transparent pour recouvrir, plastifier les cahiers et le matériel que vous recevrez à la rentrée.



Pour la gymnastique :

Un sac de gym solide avec des sandales blanches, un short bleu et un t-shirt blanc.



Pour le dîner :

Un sac à dîner (pas en plastique) avec une boîte à tartines et une gourde.
PAS DE COLLATION NI DE BOISSON « en vrac » DANS LE CARTABLE !



Toutes les affaires de votre enfant doivent être marquées et se trouver dans le cartable ou dans le banc tous les jours.

On vous attend en pleine forme , les titulaires de première et deuxième années.